

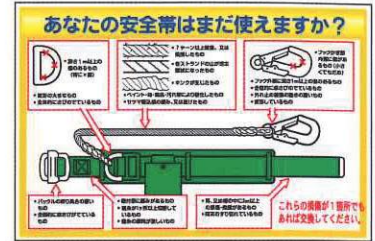
作業主任者一覧表			
作業区分	所属	正主任者名	副主任者名
足場の組立て等 解体作業に付随する 地山の掘削 土止め支保工			

1. 作業の方法及び労働者の配置等詳細し、作業を管理指示し、作業状況を確認する。
2. 作業の危険有害性を事前に説明し、作業方法を指導し、作業開始を確認する。
3. 作業の進行状況を確認し、作業方法を指導し、作業終了を確認する。
4. 作業の完了後、作業現場を点検し、作業の安全確保に努める。

P-17 ホワイトボードラミ

有資格者一覧表		
資格名	会社名	氏名

P-18 ホワイトボードラミ



P-19 普通ラミ



P-20 普通ラミ



P-21 普通ラミ



P-22 普通ラミ



P-23 普通ラミ



P-24 普通ラミ



P-25 普通ラミ



P-26 普通ラミ



P-27 普通ラミ




P-28 普通ラミ




P-29 普通ラミ



P-30 普通ラミ



P-31 普通ラミ



P-32 普通ラミ



P-33 ※上記マグネット販売品になります